
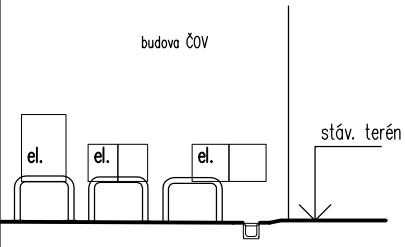
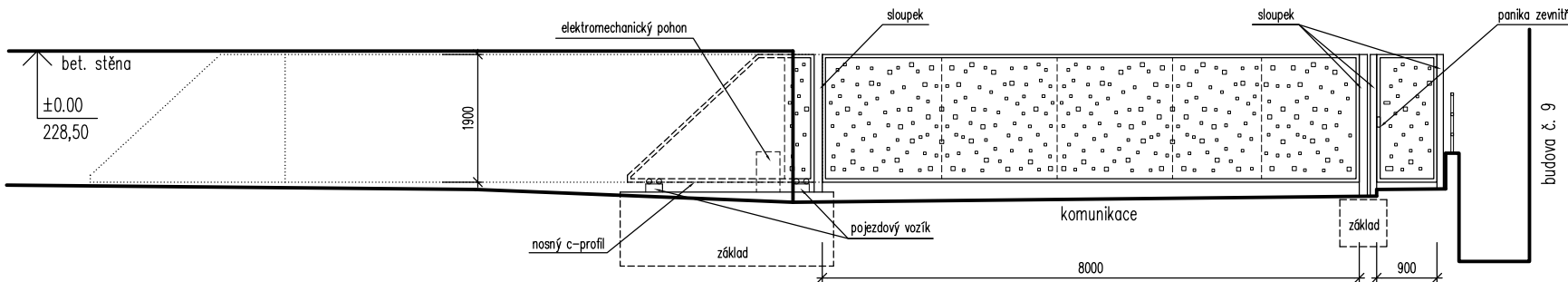


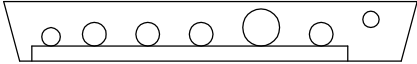
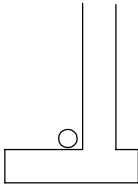
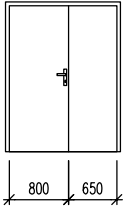
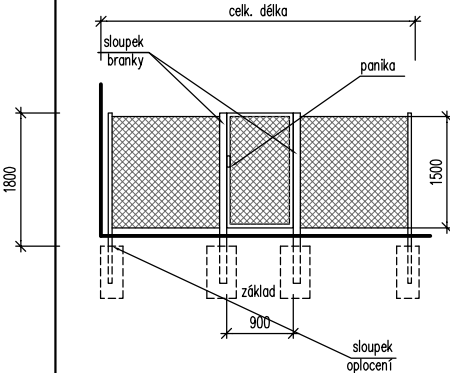
00	Dokumentace pro provádění stavby	10. 2023	
REVIZE	POPIS REVIZE	DATUM	POZNÁMKA

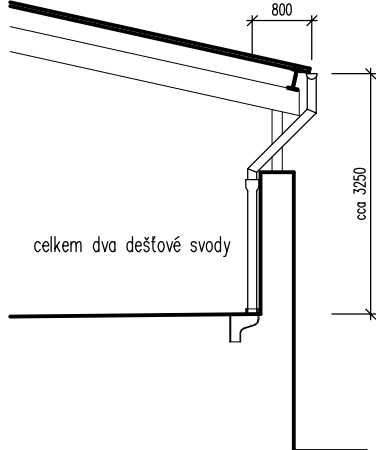
 CODE, s.r.o. Computer Design IČO 492 86 960		PARDUBICE Pardubice, Na Vrtálně 84 tel. 466 053 111, fax 466 053 125				
PROJEKTANT	VYPRACOVAL	VYPRACOVAL	KONTROLOVAL	ČÍSLO ZAKÁZKY	2023/007/500	
J. Meduna	A. Zdražilová		Ing. V. Meduna	POČET FORM.	5 A 4	
				DATUM	10. 2023	
INVESTOR	Nemocnice Pardubického kraje, a.s., Kyjevská 44, 532 03 Pardubice			MĚŘÍTKO	-	
NPK, a.s., Pardubická nemocnice Centrální shromaždiště odpadu PKN SO 01 - Shromaždiště odpadu 1.000 - ARCHITEKTONICKÉ A STAVEBNĚ TECHNICKÉ ŘEŠENÍ				JMÉNO SOUBORU		
				PKN_tab výrobky_a02.dwg		
				STUPEŇ PROJ.	DPS	
				ČÍS.KOPIE	ČÁST	ČÍS.PŘÍL.
Tabulky výrobků					D1.01	1.012



ODKAZ	SCHÉMA	POPIS	ROZMĚRY [mm]	MNOŽSTVÍ								POZN.
				ZÁKL.	1.NP	2.NP	STŘECHA				CELKEM	
		Ochranný protinárazový rám na ochranu rozpojovacích jističích skříní v kompaktním pilíři a rozváděče RMS umístěných u stěny ČOV do venkovního prostředí, žárově pozinkovaný trubka cca \varnothing 76 mm, tl. 3 mm s navařenou patkou pro přišroubování do betonu	š. x v. cca 800 x 600	-	4	-	-				4	
		Pojízdný poklop (tř. zatížení D400) do betonu včetně rámu na přezděnou šachtu osadit do nové podlahy shromaždiště	světlost 900 x 600	-	1	-	-				1	
		Stupadla do přezděné kanalizační šachty		-	8	-	-				8	
	 <p>Ocelová brána a branka do šikmého zpevněného terénu, povrchová úprava žárově pozink, příprava stavby žb základy s kabeláží dle požadavku výrobce</p> <ul style="list-style-type: none"> – posuvná brána samonosná jednokřídlavá š. 8 m s dojezdem podél obvodové stěny shromaždiště; včetně el. pohonu, kolečkových vozíků; křídlo z uzavřených ocel. profilů a výplně z vyalovaného Al plechu tl. 3 mm nebo pozink. tahokovu, nosného C–profilu a hřebenu pro pohon; vybavení fotobuňkami, výstražným světlem a bezpečnostními lištami na dorazu dle výrobce; manuální ovládání při výpadku proudu; ovládání otevírání na vjezdu z vrátnice, z obj. 09 a z obj. 42 – kamery (součást slaboproudu), pro výjezd bude do komunikace zafrézovaná indukční smyčka – součást dodávky vrat – branka jednokřídlavá š. 0.85 m otočná (provedení jako brána), otevírání z vnějšku na kartu, zevnitř paniková klika, která nesmí být dosažitelná z druhé strany <p><u>před výrobou změřit rozměry na stavbě!</u> (znázornění je schématické)</p> <p>způsob ovládání otevírání je řešen v části dokumentace slaboproudu</p>											

TABULKA ZÁMEČNICKÝCH VÝROBKŮ

CODE s.r.o.	Č.ZAK.	Č.PŘÍL.
	2023/007/500	1.012.01

ODKAZ	SCHÉMA	POPIS	ROZMĚRY [mm]	MNOŽSTVÍ								POZN.
				ZÁKL.	1.NP	2.NP	STŘECHA				CELKEM	
		Ocelové trubkové chráničky v prostupu potrubí opěrnou stěnou délka 450 mm	tr. ø 140x8 tr. ø 178x8 tr. ø 273x8	2 4 1	- - -	- - -	- - -				2 4 1	
		Ocelová trubková chránička v prostupu napojení drenáže opěrnou stěnou délka 450 mm	tr. ø 140x8	1	-	-	-				1	
		Ocelové dveře dvoukřídlové otočné asymetrické vchodové požární pravé, bezpečnostní zámek, klika včetně ocelové požární zárubně do zdiva barva červenohnědá požární odlonost předběžně EI 30	1450x1970	-	1	-	-				1	
		Oplocení z drátěného pletiva a ocelových sloupků, výška 1.6 m, s brankou š. 900 mm celková délka trasa C – 4 m celková délka trasa D – 2.65 m ovládání otevírání z vnějšku na kartu, zevnitř paniková klika		- -	1 1	- -	- -				1 1	

ODKAZ	SCHÉMA	POPIS	RŠ [mm]	MNOŽSTVÍ								POZN.	
				ZÁKL.	1.NP	2.NP	STŘECHA						CELKEM
		Podokapní žlab půlkruhový pozinkovaný d = 160 mm včetně 4 čel, háků	330	-	-	-	41					41	[bm]
		Dešťový svod svislý kruhového průřezu z pozinkovaného plechu d = 125, včetně žlabového kotlíku, kolen a manžety pro zaústění	400	-	-	-	3					6	[bm]
		Trouba z šedé litiny DN 125 dl. 2000 mm, včetně hrdla		-	2	-	-					4	[bm]
		Lapač střešních splavenin litinový DN 125		-	1	-	-					2	[ks]
		Dilatační lišta spáry střešní krytiny z trapézového plechu	330	-	-	-	8					8	[bm]
		Lemování krytiny z trapézového plechu (závětrná lišta)	250	-	-	-	17					17	[bm]

ODKAZ	SCHÉMA	POPIS	ROZMĚRY [mm]	MNOŽSTVÍ								POZN.
				ZÁKL.	1.NP	2.NP	STŘECHA				CELKEM	
		Přístupová komora slaboproudu dodávka vlastníka sítě										
		Betonový obrubník silniční 1000/150–120/250 mm		–	45	–	–				45	
		Betonový obrubník zahradní 500/50/250		–	108	–	–				108	
		Prefabrikovaný žb překlad do zdiva tl. stěny 450 mm, světlost otvoru 1750 mm		–	1	–	–				1	
		Hasící přístroje přenosné (typ dle PBŘ)		–	3	–	–				3	

TABULKA OSTATNÍCH VÝROBKŮ

CODE s.r.o.	Č.ZAK. 2023/007/500	Č.PŘÍL. 1.012.04
--------------------	------------------------	----------------------------